

お支払い方法

クレジットカード決済

※利用可能なクレジットカードは次の画面でご確認いただけます。
カード会社からの明細には「京王観光株式会社」と明記されます。

クレジットカード情報

ー デビットカード型クレジットカードの利用について ー
クレジットカード決済時にデビットカード型クレジットカードをご利用いただいた場合、支払時に実施するカードの認証(オーソリ)時点で即座にお客様銀行口座から該当金額が引き落とされます。
また、カードの認証後に支払金額を変更されると、デビットカードの特性上、変更時の金額も口座から引き落とされます。
変更前のご利用金額は、後日カード会社から返金されますが、ご返金されるまで数十日の期間が掛かる場合がございます。
ご返金に関するご質問・お問い合わせは各カード発行会社へ直接お問い合わせください。

下記のクレジットカードをご利用いただけます。
ご利用になるカードの種類をご確認の上カード情報の入力をお願い致します。



クレジットカード番号	<input type="text"/>	①赤枠をご入力下さい
カード名義	<input type="text"/> 例) TARO SATO	
有効期限	7 月 2022 年	

*VISA/MASTER/JCBの方は4桁、4桁、4桁、4桁の
*ダイナースの方は4桁、6桁、4桁の数字14桁で入力してください。
*アメリカンエクスプレスの方は4桁、6桁、5桁の数字15桁で入力してください。

*カードに記載されているお名前をご記入ください。

戻る

決済完了

②ご入力後決済完了を押して下さい

上記ご入力し決済完了が済みましたら、記載のアナウンスに従ってお進み下さい。

コンビニ決済

※近くのコンビニでお支払いいただけます。

※事務代行手数料 220 円が別途必要になります。

コンビニエンスストア支払

お支払金額 (下記事務手数料を含む)	4,220 円
事務手数料	(220 円)




コンビニエンスストアで支払いをする

氏名	<input type="text"/>
フリガナ	<input type="text"/>
お客様電話番号 (例：090-1234-5678)	<input type="text"/>

①赤枠をご入力頂き先にお進み下さい

以下のコンビニエンスストアでお支払いいただけます。コンビニを選択して決済手続きを行ってください。

- コンビニ支払手続後、別の会社に変更する際は、お支払画面にある「決済履歴」より該当の支払を取消し、再度選択願います。(入金後の変更はできません)
- コンビニ支払の決済会社 (GMOペイメントゲートウェイ社) を利用しております為、コンビニ端末の画面には、「収納代行会社GMO-PG」が表示されます。

<input type="radio"/>		ご利用方法
<input type="radio"/>		ご利用方法
<input type="radio"/>		ご利用方法

②いずれか選択して下さい

戻る

手続完了

③ご入力後決済完了を押して下さい

※決済方法登録後、3 日以内にお振込みをお願い致します。

上記ご入力し決済完了が済みましたら、記載のアナウンスに従ってお進み下さい。

各コンビニでのお支払い方法



セブンイレブンでのお支払い

1). 払込票でのお支払い

■払込票：メールで通知される払込票URL をクリックすると、払込票が表示されます。

ーお支払いの前にお読みくださいー

- セブンイレブン全店でお支払いいただけます。
 - メールで通知される払込票URL を表示して、そのページをプリントアウトしてください。
 - 直接、レジにプリントアウトした払込票をご提示ください。
- ※30万円を超えるお支払いはできません。
※コンビニ店頭でのお支払いにはクレジットカード・プリペイドカードはご利用いただけません。現金でお支払いください。

<<お支払い方法>>

1. メールで通知される払込票URL を表示して、そのページをプリントアウトしてください。
2. 直接、レジにプリントアウトした払込票をご提示ください。
3. 現金で商品代金をお支払いください。
4. インターネットショッピング払込受領証が発行されますので、必ずお受け取りください。

<<お支払い方法>>

1. メールで通知される払込票URL を表示して、そのページをプリントアウトしてください。
2. 直接、レジにプリントアウトした払込票をご提示ください。
3. 現金で商品代金をお支払いください。
4. インターネットショッピング払込受領証が発行されますので、必ずお受け取りください。

2). レジでのお支払い

■払込票番号：XXXXXXXXXX

ーお支払いの前にお読みくださいー

- セブンイレブン全店でお支払いいただけます。
 - お支払いの際、払込票番号が必要です。
メモを取って、コンビニまでお持ちください。
- ※30万円を超えるお支払いはできません。
※コンビニ店頭でのお支払いにはクレジットカード・プリペイドカードはご利用いただけません。現金でお支払いください。

<<お支払い方法>>

1. コンビニのレジスタッフに、上記払込票番号をご提示して頂き、「インターネット支払い」希望とお伝えください。
2. 現金で商品代金をお支払いください。
3. インターネットショッピング払込受領証が発行されますので、必ずお受け取りください。

- 第1番号(企業コード) : XXXXXX (5桁)
- 第2番号(注文番号) : XXXXXXXXXXXXX(12桁)

ーお支払いの前にお読みくださいー

- Fami ポートのあるファミリーマートでお支払いいただけます。
申込券を発行してから30分以内にレジでお支払いください。
- お支払いの際、企業コードと注文番号が必要です。
メモを取って、コンビニまでお持ちください。
- 取扱明細兼受領書が領収書となりますので、お支払い後必ずお受け取りください。
※30万円を超えるお支払いはできません。
※コンビニ店頭でのお支払いには楽天Edy はご利用いただけません。現金でお支払いください。

<<お支払い方法 >>

1. トップページより「代金支払い(コンビニでお支払い)」を選択してください。
2. 「代金お支払い」のページで「各種番号をお持ちの方はこちら」を選択してください。
3. 「番号入力画面に進む」を選択してください。
4. 第1番号(企業コード)(5桁)を入力し、「OK」を選択してください。
5. 第2番号(注文番号)(12桁)を入力し、「OK」を選択してください。
6. お支払い内容を確認のうえ、「確認」を選択してください。
7. 印刷された申込券をレジに渡し、30分以内にお支払いください。
8. お支払い後、「取扱明細兼受領書」を必ずお受け取りください。



- お客様番号 : XXXXXXXXXXXX
- 確認番号 : XXXX

ーお支払いの前にお読みくださいー

- Loppi のあるローソン/ミニストップでお支払いいただけます。
申込券を発行してから30分以内にレジでお支払いください。
- お支払いの際、お客様番号と確認番号が必要です。
メモを取って、コンビニまでお持ちください。
- 取扱明細兼受領書が領収書となりますので、お支払い後必ずお受け取りください。
※30万円を超えるお支払いはできません。
※コンビニ店頭でのお支払いには楽天edy はご利用いただけません。現金でお支払いください。

<<お支払い方法 >>

1. トップページより「各種番号をお持ちの方」を選択してください。
2. お客様番号を入力し「次へ」を選択してください。
3. 確認番号を入力し、「次へ」を選択してください。
4. 表示される内容を確認のうえ、「はい」を選択してください。
5. 印刷された申込券をレジに渡し、30分以内に現金でお支払いください。
6. お支払い後、「取扱明細兼受領書」を必ずお受け取りください。